

## ＜参加者事前アンケート集計結果＞

発送総数：129通（参加者全員）

返信総数：81通（62.8%）

有効数：81通（62.8%）

無効数：0通（0%）

### アンケート葉書

平成18年度第39回中央教化研究会議  
事前アンケート葉書（返信用）

質問（一つだけ○をつける）

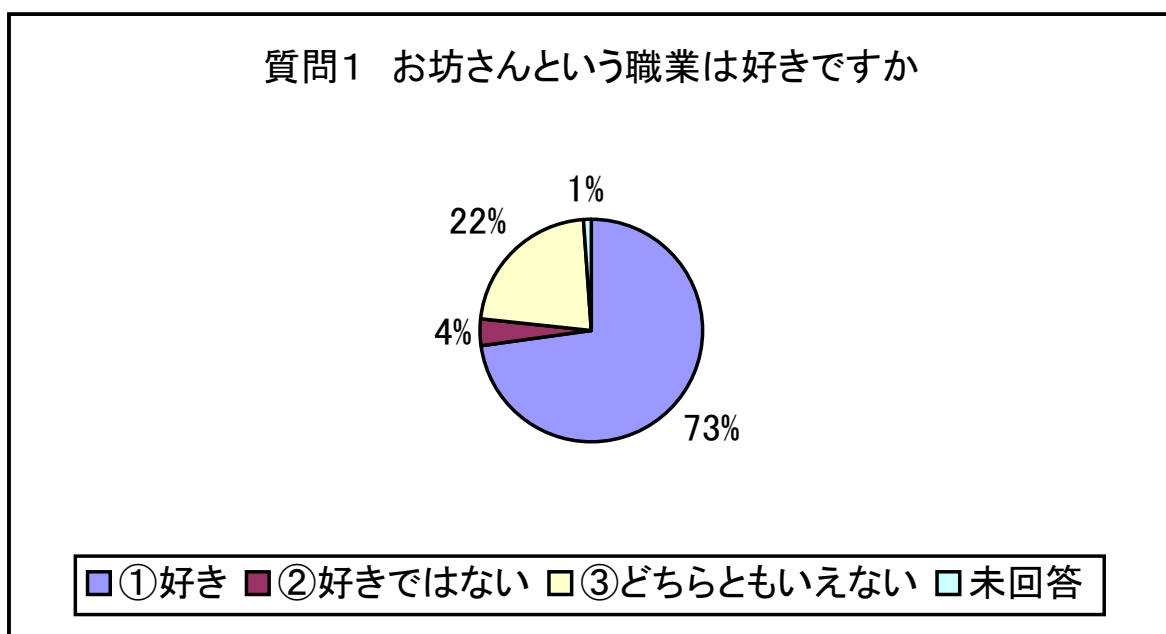
1. お坊さんという職業は好きですか  
①好き ②好きではない ③どちらともいえない
2. 他の職業を経験したことがありますか  
①ある ②ない
3. 一般社会に影響を与える活動をしていますか  
①している ②していない
4. 一般社会の中で人材を育てていますか  
①育てている ②育てていない
5. 近隣の人達との関わりを作っていますか  
①作っている ②作っていない
6. あなたは、  
①住職 ②非住職 （いずれか一つに○）  
③男性 ④女性 （いずれか一つに○）  
⑤30歳未満 ⑥30～49歳 ⑦50～69歳  
⑧70歳以上 （いずれか一つに○）

※会議第1日目対談の参考に致します。折り返し、至急ご返信下さい。集計の都合上、最終締切8月25日必着。ご協力をお願い致します。 合掌

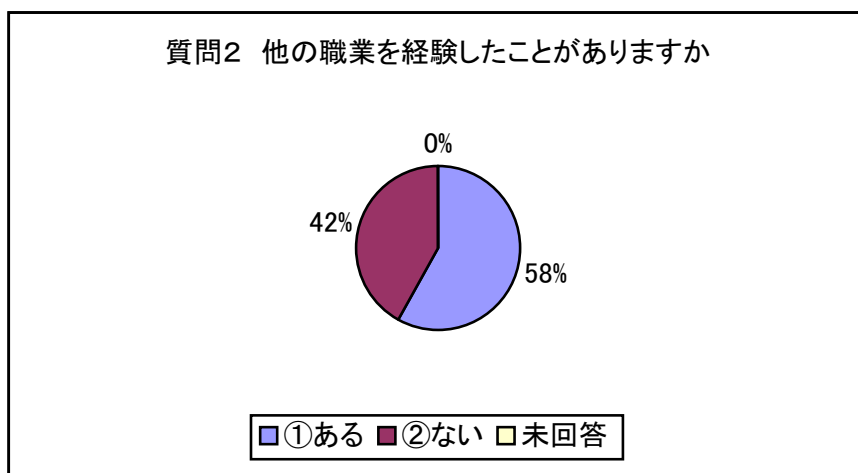
\*\*\*\*\*特記事項\*\*\*\*\*

- ①9月4日までに到着分の葉書を集計し、表・グラフを作成。
- ②質問1～6の「未回答」数は、返信葉書に○の記入がなかった数の合計。
- ③クロス集計に、「未回答」数は使用していない。

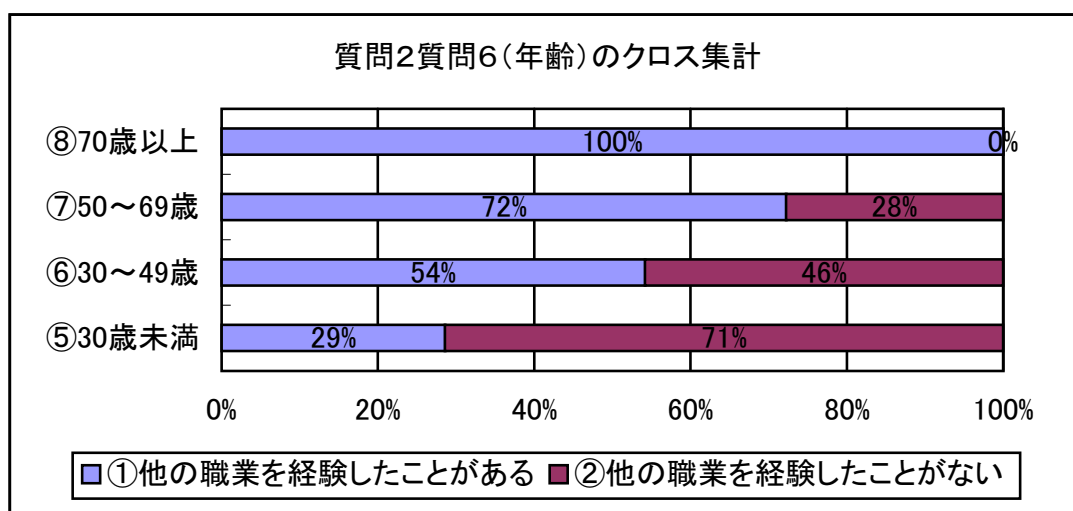
| 質問1、お坊さんという職業は好きですか |         |            |     |
|---------------------|---------|------------|-----|
| ①好き                 | ②好きではない | ③どちらともいえない | 未回答 |
| 59                  | 3       | 18         | 1   |



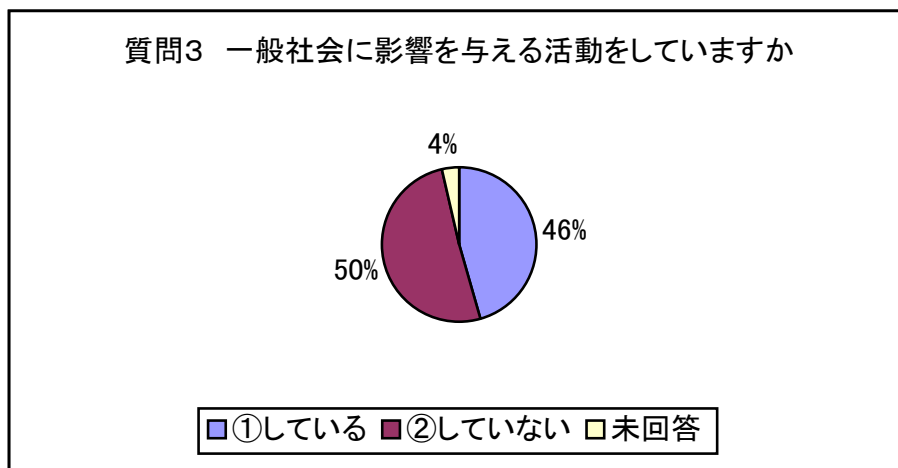
| 質問2、他の職業を経験したことがありますか |     |     |
|-----------------------|-----|-----|
| ①ある                   | ②ない | 未回答 |
| 47                    | 34  | 0   |



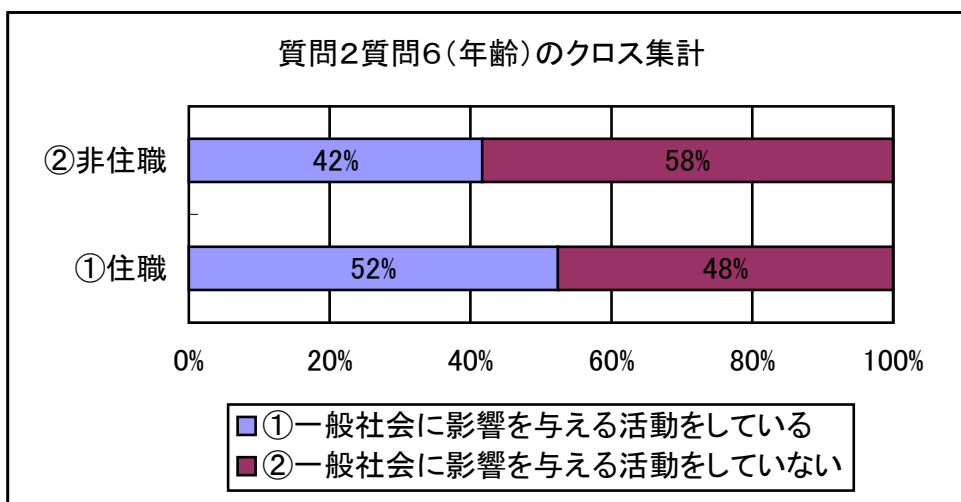
|     |                 | 質問2と質問6(年齢)のクロス集計 |         |         |        |
|-----|-----------------|-------------------|---------|---------|--------|
|     |                 | 質問6、あなたは、         |         |         |        |
|     |                 | ⑤30歳未満            | ⑥30～49歳 | ⑦50～69歳 | ⑧70歳以上 |
| 質問2 | ①他の職業を経験したことがある | 2                 | 26      | 13      | 2      |
|     | ②他の職業を経験したことがない | 5                 | 22      | 5       | 0      |



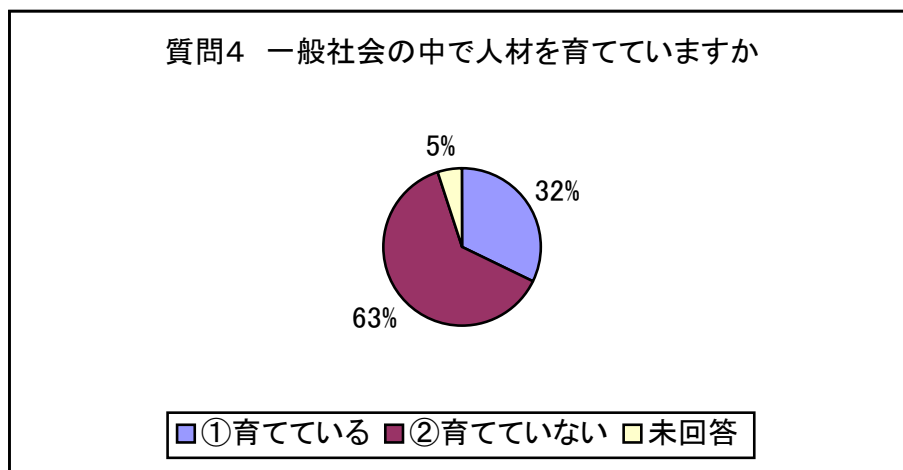
| 質問3、一般社会に影響を与える活動をしていますか |        |     |
|--------------------------|--------|-----|
| ①している                    | ②していない | 未回答 |
| 37                       | 41     | 3   |



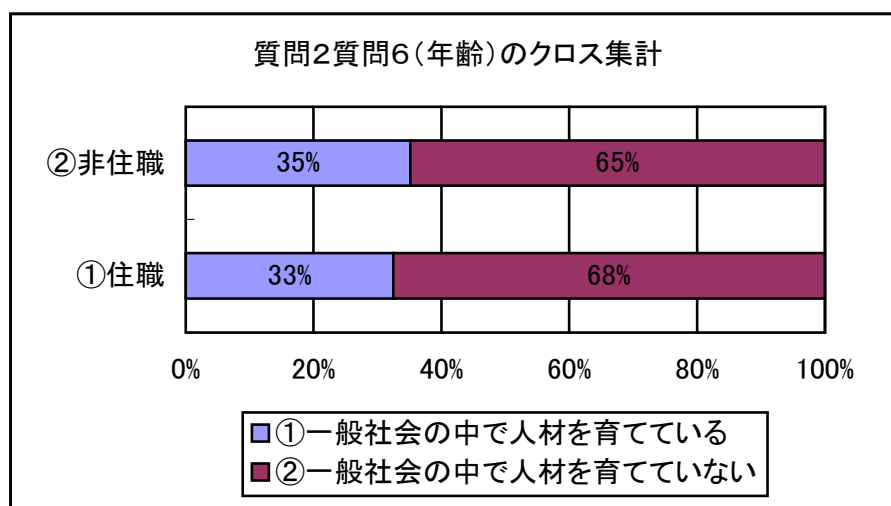
| 質問3と質問6(住職・非住職)のクロス集計 |                      |           |      |
|-----------------------|----------------------|-----------|------|
|                       |                      | 質問6、あなたは、 |      |
|                       |                      | ①住職       | ②非住職 |
| 質問3                   | ①一般社会に影響を与える活動をしている  | 22        | 15   |
|                       | ②一般社会に影響を与える活動をしていない | 20        | 21   |



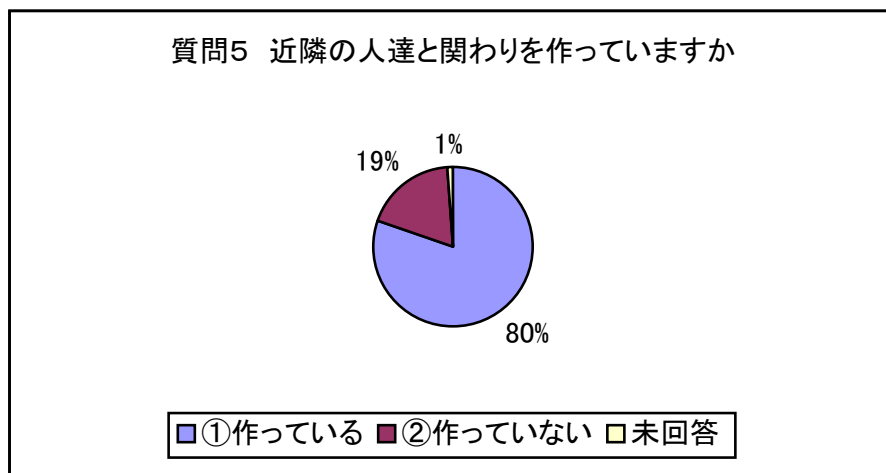
| 質問4、一般社会の中で人材を育てていますか |         |     |
|-----------------------|---------|-----|
| ①育てている                | ②育てていない | 未回答 |
| 26                    | 51      | 4   |



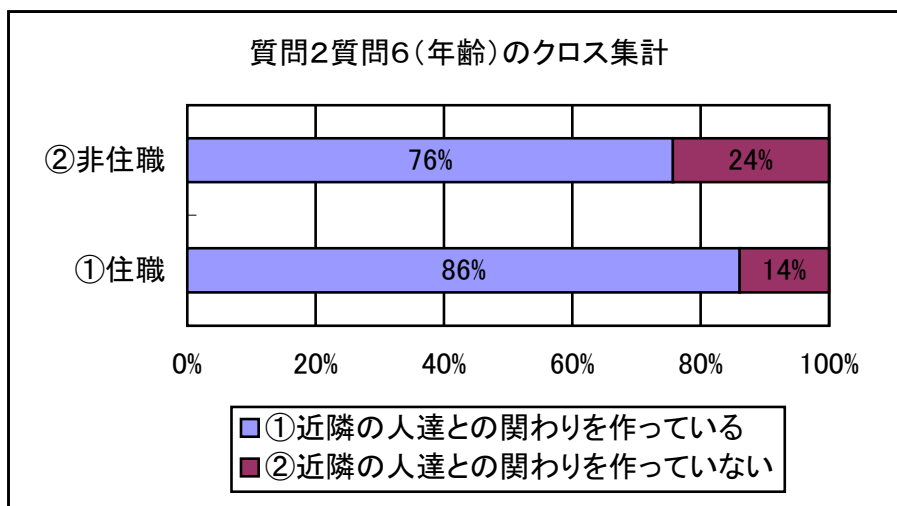
| 質問4と質問6(住職・非住職)のクロス集計 |                   |          |      |
|-----------------------|-------------------|----------|------|
|                       |                   | 6. あなたは、 |      |
|                       |                   | ①住職      | ②非住職 |
| 質問4                   | ①一般社会の中で人材を育てている  | 13       | 13   |
|                       | ②一般社会の中で人材を育てていない | 27       | 24   |



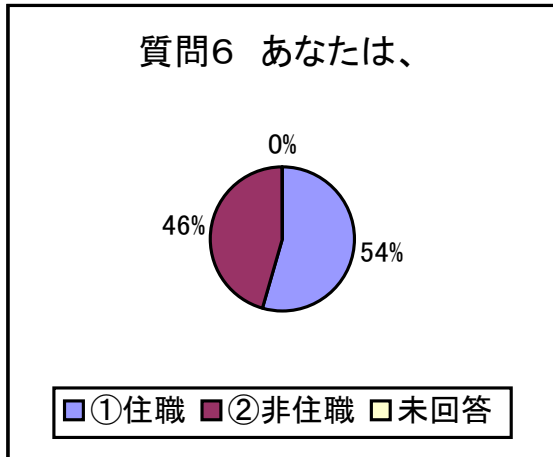
| 質問5、近隣の人達との関わりを作っていますか |         |     |
|------------------------|---------|-----|
| ①作っている                 | ②作っていない | 未回答 |
| 65                     | 15      | 1   |



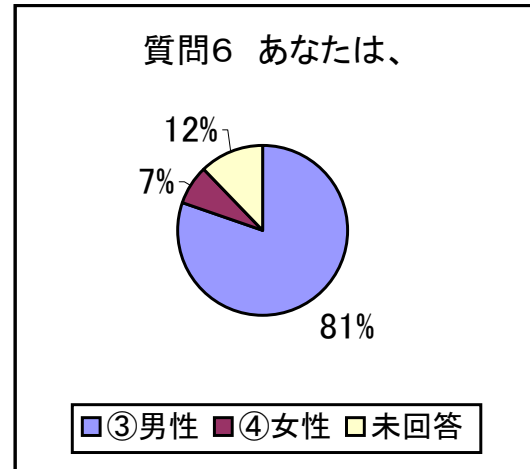
| 質問5と質問6(住職・非住職)のクロス集計 |                    |          |      |
|-----------------------|--------------------|----------|------|
|                       |                    | 6. あなたは、 |      |
|                       |                    | ①住職      | ②非住職 |
| 質問5                   | ①近隣の人達との関わりを作っている  | 37       | 28   |
|                       | ②近隣の人達との関わりを作っていない | 6        | 9    |



| 質問6、あなたは、 |      |     |
|-----------|------|-----|
| ①住職       | ②非住職 | 未回答 |
| 44        | 37   | 0   |



| 質問6、あなたは、 |     |     |
|-----------|-----|-----|
| ③男性       | ④女性 | 未回答 |
| 65        | 6   | 10  |



| 質問6、あなたは、 |         |         |        |     |
|-----------|---------|---------|--------|-----|
| ⑤30歳未満    | ⑥30～49歳 | ⑦50～69歳 | ⑧70歳以上 | 未回答 |
| 7         | 48      | 18      | 2      | 6   |

